

Інструкція

щодо реєстрації дистанційних модулів
курсів підвищення кваліфікації
Інституту післядипломної педагогічної освіти
Київського університету імені Бориса Грінченка

2017/2018 навчальний рік

З 20 листопада 2017 року в Системі реєстрації вибіркового заходів Інституту післядипломної педагогічної освіти Київського університету імені Бориса Грінченка виставлено для реєстрації перелік модулів, винесених на опрацювання слухачами курсів підвищення кваліфікації в дистанційному форматі, який буде оновлюватися щотижня.

Слухач, який зареєструвався на той чи інший дистанційний модуль, має перейти за посиланнями на свій модуль із персональної сторінки педагога. Здійснивши авторизацію на Порталі електронного навчання Інституту, він може почати опрацювати завдання.

1. Реєстрація на вибіркового модуль в дистанційному форматі

Для здійснення реєстрації на вибіркового модуль в дистанційному форматі слухач має обрати відповідний модуль на сайті реєстрації вибіркового заходів <http://choice.ippo.kubg.edu.ua/> та оформити Додаток до направлення із зазначенням обраного вибіркового модуля (*Увага:* сам додаток із зареєстрованим вибіркового модулем в дистанційному форматі друкувати не потрібно і підписи викладачів-тьюторів не ставляться).

Увійдіть на свою персональну сторінку педагога на сайті реєстрації вибіркового заходів та натисніть клавішу «**Реєстрація**», потім встановіть прапорець на фільтрі «**Форма навчання**» → «*Дистанційна*», із запропонованої видачі результатів пошуку оберіть модуль (модулі), які Вас зацікавили і натисніть клавішу «**Замовити курс**».

У верхній частині сторінки з'явиться інформаційне повідомлення про те, що курс доданий до Індивідуального навчального плану. Необхідно натиснути на клавішу «**Перейти до кошика ІНП**» та оформити модуль або продовжити процес реєстрації, обираючи інші модулі.

Система електронної реєстрації слухачів на курси підвищення кваліфікації до Інституту післядипломної педагогічної освіти Київського університету імені Бориса Грінченка

Реєстрація вибіркового заходів

Головна | Інформація | Сторінка педагога | **Реєстрація** | ІНП | Зворотній зв'язок

Реєстрація

Цільова аудиторія: Цільова аудиторія

Форма навчання

Дистанційна (19)

Експерсія (13) Очна (194)

Перейдіть на *Персональну сторінку педагога* та натисніть опцію «**Дистанційне навчання**»

Персональна сторінка педагога

Номер Направлення, зазначений у бланку Вашого **Направлення на курси підвищення кваліфікації**, яке ви отримали (або отримаєте) від керівника Вашого навчального закладу.
Будьте уважні: номер Направлення складається з 9 цифр та починається з **17180NNNN**.



- Сторінка педагога
- Замовлення
- Дистанційне навчання**
- Установа/слухач
- Деталі сторінки
- Вийти

Вітаємо **НМЦ ІТ** (Ви не **НМЦ ІТ**? [Вийти з системи реєстрації](#))


На Вашій персональній сторінці можете переглядати останні замовлення на вибіркові заходи та за потреби редагувати свій пароль або деталі облікового запису в системі.

Увага!
Персональна сторінка педагога перебуває в стані доопрацювання і поступово буде

Одразу після реєстрації Ви побачите повідомлення про відсутність зареєстрованих модулів. Доступ до дистанційного модуля надається через **3-12 годин** з моменту реєстрації модуля, це пов'язано з формуванням облікового запису слухача курсів підвищення кваліфікації на Порталі електронного навчання. Повторних реєстрацій модулів здійснювати не треба, зв'язуватися з адміністратором не має потреби, слід зачекати вказаний час, доки адміністратор створить профіль і Вам нададуть доступ!

- Сторінка педагога
- Замовлення
- Дистанційне навчання**
- Установа/слухач
- Деталі сторінки
- Вийти

Дистанційні модулі. Немає зареєстрованих дистанційних модулів. [Зареєструвати заходи](#)



Інструкція з дистанційного навчання

2. Опрацювання модуля


Після надання доступу до модуля відповідна інформація та посилання на вхід з'явиться на сторінці «**Дистанційне навчання**»

- Сторінка педагога
- Замовлення
- Дистанційне навчання**
- Установа/слухач
- Деталі сторінки
- Вийти

Курс	Завант. залиш.	Опрацювати до:	Посилання
Методика навчання лексико на уроках англійської мови (дистанційно)	∞	16.01.2018	Опрацювати модуль


Натисніть клавішу «*Опрацювати модуль*» та авторизуйтеся в системі дистанційного навчання, використовуючи власне направлення на курси підвищення кваліфікації.

Українська (uk) Вхід



Портал електронного навчання

Інституту післядипломної педагогічної освіти
Київського університету імені Бориса Грінченка



Вхід

№ замовлення (логін)

Прізвище слухача (пароль)

Запам'ятати мене

Вхід

Дані, які необхідні для входу (авторизації) на Порталі електронного навчання:



Система електронної реєстрації слухачів на курси підвищення кваліфікації

до Інституту післядипломної педагогічної освіти
Київського університету імені Бориса Грінченка

НАПРАВЛЕННЯ НА КУРСИ ПІДВИЩЕННЯ КВАЛІФІКАЦІЇ

Прізвище слухача

Марія Іванівна Петренко

ЗНЗ №1000
Вул.Тичини, 17
Дніпровський
Київ



Направлення № 171800001

Замовлення № 18147

від

24.08.2017

Номер замовлення

Спеціальність та термін навчання (фахова частина курсів)	Куратор курсів	Підпис куратора
---	-----------------------	------------------------

Керівники РНМЦ, методисти РНМЦ (Початок занять у перший день о 9:00. Адреса: Київський Палац дітей та юнацтва, вул.І.Мазепи, 13, метро «Арсенальна». Інші навчальні дні – згідно розкладу занять)
Термін навчання: 05.02-09.02.2018 р.
Навчальна група: УП01-01

Інформація про додаткове навантаження

День навчання	Модуль (код модуля або назва)	Примітки / адреси	Викладач	Підпис
1				
ПН				
2				
ВТ				
3				
СР				
4				
ЧТ				
5				
ПТ				

Інформатика

Розклад занять та інформацію про зміни можна дізнатися на сайті: rozklad.ipro.kubg.edu.ua

Підпис та печатка керівника навчального закладу, що направляє слухача на курси

Керівник закладу

Підпис ПІБ керівника

Увага! Прізвище слід вводити українськими літерами. Перша літера – велика, якщо прізвище подвійне – друга частина прізвища теж друкується з великої літери. Якщо прізвище містить апостроф – під час введення його слід пропустити.

3. Початок навчання

Після авторизації на сайті Ви побачите сторінку обраного модуля, натисніть клавішу «*Почати навчання*» та опрацюуйте матеріали і завдання модуля.

The screenshot shows a web interface for a course. At the top, there is a navigation bar with links: 'На головну', 'Інформаційна сторінка', 'Календар подій', 'Мої курси', and 'Цей курс'. Below the navigation bar, a breadcrumb trail reads: 'Курси > Природничо-математичні модулі та ІКТ > Teaching Grammar Creatively > Зарахувати мене на цей курс > Опції зарахування'. The main heading is 'Опції зарахування'. Underneath, the course title 'Teaching Grammar Creatively' is displayed next to a word cloud image with the word 'grammar' in large letters. Below the image, the instructor's name is listed: 'Викладач курсу: Людмила Миколаївна Жарікова'. To the right, a section titled 'With the help of this module teachers will:' contains a bulleted list of learning objectives. Below this, there is a section for 'Опрацювання модуля (Слухач)' with a note that 'Кодове слово не потрібне'. At the bottom, a green button labeled 'Почати навчання' is highlighted with a red border.

4. Зворотній зв'язок

З питань опрацювання вашого модуля – звертайтеся до тьютора (викладача, який здійснює супровід дистанційного навчання за тим чи іншим модулем).

5. Результати

Після опрацювання модуля та надсилання тесту або самостійної роботи Ви протягом 10 днів отримаєте відповідну оцінку викладача, що буде доступна на сторінці Самостійної роботи (або тесту).

Мои курсы > Курс експериментальний > Тема 1 > Завдання

Завдання

Статус роботи

Статус роботи	Здано на оцінення
Статус оцінення	Оцінено
Востаннє змінено	п'ятниця 17 листопад 2017 11:34

Текст онлайн


ЗАРАХОВАНО

Коментарі до відповідей [▶ Коментарі \(0\)](#)


[Редагувати мою відповідь](#)

Надайте вашу відповідь або зробіть зміни у вашій відповіді.

Відгук

Оцінка	100.00 / 100.00
Оцінено на	п'ятниця 17 листопад 2017 11:40
Оцінив	 Викладач

Відгук - коментарем **Дякуємо, вашу роботу прийнято.**


Відгук - файлом  [оцінка.docx](#)

Після отримання оцінки успішного виконання модуля, слід роздрукувати відповідний сертифікат. Сертифікат з результатом необхідно пред'явити до навчального відділу Інституту під час отримання свідоцтва, це прискорить процес видачі документа.

Сертифікат, що не містить бала успішності є не дійсним.

Сертифікат успішності

Сертифікат успішності отримує слухач, який виконав завдання обраного модуля та отримав схвальну оцінку від викладача.

 Сертифікат успішності виконання модуля

Окремі групи: Усі учасники

Сертифікат про успішне виконання дистанційного модуля

Завантажте та роздрукуйте файл

вівторок 21 листопад 2017 12:07

[Завантажити сертифікат \(PDF\)](#)



З технічних питань роботи порталу електронного (дистанційного) навчання звертайтеся до адміністраторів порталу на електронну пошту dn.ippo@kubg.edu.ua

Успіхів у проходженні дистанційних курсів!